



سامانه  
سماط

# راهنمای کاربر عمومی بخش جوجه کشی انتساب فارم های مادری به جوجه کشی

نسخه ۱ ( تهیه شده توسط تیم پرتو بیتا )

WWW.SAMASAT.IR

## فهرست مطالب

۱. مقدمه ..... ۲
۲. انتساب فارم های مادر تخمگذار به جوجه کشی ..... ۲

## ۱. مقدمه

جوجه کشی ها باید واحدهای مادر تخمگذار را که با آنها در تعامل هستند را مشخص کنند لذا در سماصط فرمی به همین منظور جهت انتساب فارم های مادری به جوجه کشی در نظر گرفته شده است. در ادامه سند نحوه انتساب، شرح داده شده است.

## ۲. انتساب فارم های مادر تخمگذار به جوجه کشی

برای انتساب فارم های مادر تخمگذار به واحد جوجه کشی، کاربر عمومی جوجه کشی باید مراحل زیر را انجام دهد:

۱. از منوی اصلی سیستم، مسیر « جوجه کشی / انتساب فارم های مرتبط » را مطابق شکل زیر انتخاب








می کند:



۲. سیستم فرم «انتساب فارم های مرتبط» را به کاربر نمایش می دهد.

۳. کاربر سطر مربوط به واحد یا واحدهای مادر تخمگذار مورد نظر را انتخاب کرده و در ستون «فعال/

غیرفعال» تیک می زد.

حذف	واحد مادری	اولویت	فعال/غیرفعال
	شرکت کشت و صنعت رامسر طیور	۰	<input type="checkbox"/>
	سفید رود (فارم ۱)	۰	<input type="checkbox"/>
	کشت و صنعت آریا جوجه البرز	۰	<input type="checkbox"/>
	تایان طیور گیلان	۰	<input checked="" type="checkbox"/>
	عباس آقاجانی	۰	<input checked="" type="checkbox"/>
	تعاونی سیرنگ جوجه (فارم ۲)	۰	<input checked="" type="checkbox"/>
	علی محمدی (لاهیج جوجه دیلم)	۲	<input checked="" type="checkbox"/>

به این ترتیب فارم یا فارم های مادر تخمگذار انتخاب شده به جوجه کشی مورد نظر (کاربر جاری) منتسب

می گردد.